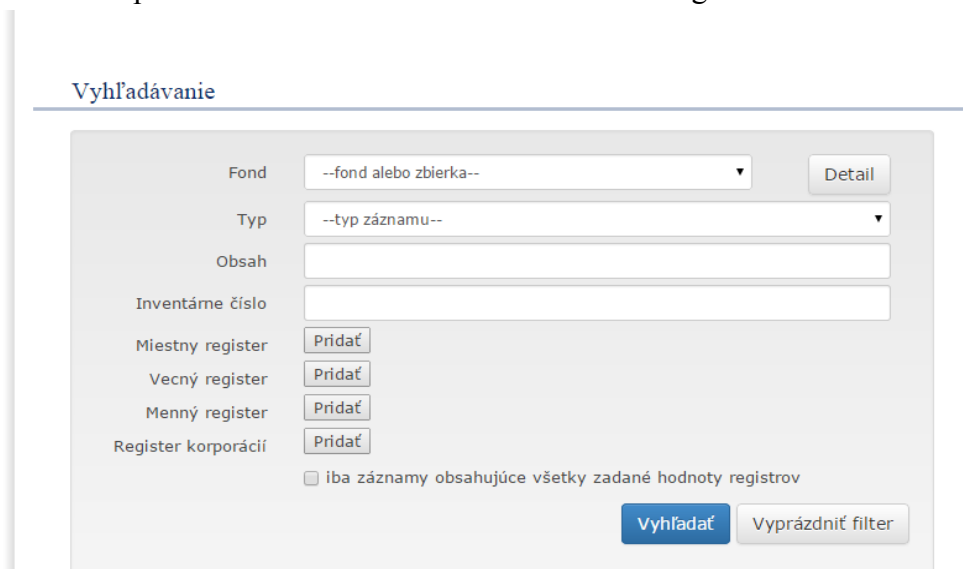


Manuál pre online bádanie

Modul **online bádateľňa** slúži na vyhľadávanie inventárnych záznamov z archívnych fondov a zbierok, ktoré sú spracované v archívnom informačnom systéme a následne zverejnené na internetovom portály. V súčasnom stave spracovania fondov a zbierok, ktoré boli z rôznych formátov premigrované do archívneho informačného systému, nie sú všetky dáta vo všetkých poliach v požadovanej kvalite a rozsahu. Na oprave údajov priebežne pracujeme.

Vyhľadávací formulár

Vyhľadávanie sa uskutočňuje pomocou vyhľadávacieho formulára. **Vyhľadávací formulár** sa zobrazí po kliknutí na voľbu **bádanie online** v navigačnom menu.



The screenshot shows a search form titled "Vyhľadávanie". It contains several input fields and buttons:

- Fond:** A dropdown menu with the placeholder "--fond alebo zbierka--" and a "Detail" button.
- Typ:** A dropdown menu with the placeholder "--typ záznamu--".
- Obsah:** A text input field.
- Inventárne číslo:** A text input field.
- Miestny register:** A button labeled "Pridať".
- Vecný register:** A button labeled "Pridať".
- Menný register:** A button labeled "Pridať".
- Register korporácií:** A button labeled "Pridať".
- A checkbox labeled "iba záznamy obsahujúce všetky zadané hodnoty registrov".
- Two main buttons at the bottom: "Vyhľadať" (highlighted in blue) and "Vyprázdniť filter".

Vyhľadávací formulár

Inventárne záznamy môžete vyhľadávať podľa:

- príslušnosti do fondu alebo zbierky
- typu záznamu
- obsahu
- inventárneho čísla
- hodnôt miestneho registra
- hodnôt menného registra
- hodnôt vecného registra
- hodnôt registra korporácií

Medzi jednotlivými kritériami sa vždy použije operátor „a zároveň” pre zúženie výsledkov vyhľadávania. Rozsah vyhľadávacích kritérií si určujete sami.

Typy vstupných polí

Štýl zobrazenia jednotlivých prvkov pre zadávanie vyhľadávacích kritérií závisí od použitého prehliadača.

Text a číslo

Vstupné polia pre text sú štandardné vstupné polia poskytované prehliadačom. V prípade, že je vstupné pole obmedzené na zadávanie číselných hodnôt, nedovolí aplikácia vložiť iné ako číselné hodnoty.

Vstupné pole pre text

Vstupné pole pre číselnú hodnotu

Rozbaľovacia ponuka

Môžete si zvoliť len jeden fond alebo zbierku výberom v rozbaľovacej ponuke kliknutím na šípku ▼ a následným kliknutím na **názov fondu alebo zbierky**. Ak ho nezvolíte, vyhľadávanie sa uskutočňuje vo všetkých zverejnených fondoch a zbierkach.

Pri vyhľadávaní podľa **typu záznamu** vám rozbaľovacia ponuka ukáže preddefinované hodnoty z číselníka. Požadovanú hodnotu zvolíte kliknutím na riadok s hodnotou. Ak máte napríklad záujem len o obrazové dokumenty, nebude vám vyhľadávať spisy a iné typy záznamov.

--typ záznamu--
--typ záznamu--
Vecná skupina
Spisy
Mapy, plány, projekty
Obrazové dokumenty
Audiovizuálne dokumenty
Tlač
Nedefinovaný

Vstupné pole typu Rozbaľovacia ponuka – typ záznamu

Obsah

Do vyhľadávacieho poľa **obsah** môžete napísať ľubovoľné slovo alebo jeho časť, vyhľadávanie sa uskutočňuje fulltextom. Toto vyhľadávanie využijete pri fondoch a zbierkach, ktoré ešte nemajú spracované registre, napr. Uhorská pamiatková komisia.

Registre

Vstupné polia typu **register** umožňujú zadávať hodnoty z registrových číselníkov. Každý register môže mať definované svoje špecifikácie a pre každú špecifikáciu môžu existovať rôzne hodnoty. Aplikácia definuje nasledujúce registre:

- miestny register
- menný register
- vecný register
- register korporácií

K záznamu je možné priradiť ľubovoľné množstvo hodnôt z viacerých špecifikácií a registrov. Pre priradenie hodnoty registra k záznamu je potrebné najprv vybrať špecifikáciu a následne konkrétnu hodnotu. Jednotlivé hodnoty registrov je možné odstrániť stlačením tlačidla „X“ napravo od konkrétnej ponuky.

POZOR: V súčasnom stave spracovania je register korporácií prázdny. Menný register obsahuje len špecifikáciu „pôvodca“, pod ktorou nájdete „autora“ aj „korporáciu“.

Pri vyhľadávaní záznamov podľa registrov je možné zadať ľubovoľný počet hodnôt z jednotlivých registrov a špecifikácií, pričom operátory „a zároveň“ a „alebo“ budú aplikované nasledovne:

- medzi registrami bude vždy použitý operátor „a zároveň“ pre zúženie výsledkov vyhľadávania

The image shows a search interface with two registers. The first register, 'Miestny register', has a dropdown menu open showing 'Obec' and 'Adamovské Kochanovce'. The second register, 'Vecný register', has a dropdown menu open showing 'objekt' and 'budova'. Red boxes highlight the dropdown menus, and red arrows point to the 'X' buttons next to them with the label 'a zároveň'.

Vyhľadávanie podľa viacerých registrov

- medzi skupinami hodnôt rôznych špecifikácií v registri bude vždy použitý operátor “a zároveň”, pričom nezáleží na poradí zadania podmienok

Inventárne číslo

Miestny register

Okres Pezinok X

Obec Svätý Jur X

Okres Poprad X

Pridať

Skupina 1

Skupina 2

"Skupina 1" a zároveň (Obec = Svätý Jur)

Vyhľadávanie podľa viacerých špecifikácií v tom istom registri - hodnoty nemusia byť zoskupené podľa špecifikácií

- medzi hodnotami v rámci konkrétnej špecifikácie môže používateľ vybrať použitý operátor zaškrtnutím poľa “iba záznamy obsahujúce všetky zadané hodnoty registrov”:
 - pokiaľ pole nebude zaškrtnuté, použije sa operátor „alebo”, takže stačí, ak záznam obsahuje aspoň jednu zo zadaných hodnôt

Inventárne číslo

Miestny register

Okres Pezinok X

Obec Pezinok X

Obec Svätý Jur X

Pridať

Vecný register Pridať

Menný register Pridať

Register korporácií Pridať

iba záznamy obsahujúce všetky zadané hodnoty registrov

alebo

Vyhľadávanie podľa viacerých hodnôt tej istej špecifikácie s použitím operátora „alebo” - vyhladá záznamy, ktoré patria k obci Pezinok alebo Svätý Jur

- pokiaľ bude pole zaškrtnuté, použije sa operátor „a zároveň”, takže záznam musí mať priradené všetky zadané hodnoty

Vyhľadávanie podľa viacerých hodnôt tej istej špecifikácie s použitím operátora „a zároveň” - vyhledá iba záznamy, ktoré patria k obci Pezinok a zároveň k obci Svätý Jur

Nasledujúci obrázok znázorňuje záznamy vyhledané podľa viacerých hodnôt registrov. Pre vyhledané záznamy musia zároveň platiť všetky tri nasledujúce podmienky:

- záznam má priradenú hodnotu “súpis” zo špecifikácie “objekt”
- záznam má priradenú hodnotu “Pezinok” **alebo** “Poprad” zo špecifikácie “Okres”
- záznam má priradenú hodnotu “Pezinok” **alebo** “Poprad” zo špecifikácie “Obec”

Vyhľadávanie

Inventárne číslo	Obsah	Detail
1392	Odpoveď na dopyt ohľadne ukážkového súpisu pamiatok okresu publikovaného v časopise Pamiatky a múzeá	Detail
1435	Oznámenie o plánovanom vykonaní súpisu pamiatok v okrese	Detail

Záznamy vyhledané podľa viacerých hodnôt registrov

Po kliknutí na tlačidlo „**Vyhľadať**“ budete notifikovaný o prebiehajúcom vyhľadávani indikátorom až do zobrazenia výsledkov. Aktuálne vyhľadávacie kritériá je možné zrušiť tlačidlom „**Vyprázdniť filter**“.

Vyhľadávanie

The screenshot shows a search form with the following elements:

- Fond:** A dropdown menu with "--fond alebo zbierka--" and a "Detail" button.
- Typ:** A dropdown menu with "--typ záznamu--".
- Obsah:** A text input field.
- Inventárne číslo:** A text input field.
- Miestny register:** A "Pridať" button.
- Vecný register:** A "Pridať" button.
- Menný register:** A "Pridať" button.
- Register korporácií:** A "Pridať" button.
- iba záznamy obsahujúce všetky zadané hodnoty registrov
- Vyhľadať:** A blue button with a red border, highlighted by a red circle and a red arrow pointing to it from a "Načítavam údaje..." loading box.
- Vyprázdniť filter:** A grey button.

Zobrazenie výsledkov

Nájdene inventárne záznamy sú zobrazované hierarchicky v stromovom zobrazení. Na najvyššej úrovni sa vždy nachádzajú samotné výsledky hľadania. Sú zoradené podľa skratky inventára a následne podľa inventárneho čísla. Predvolené zoradenie výsledkov nie je možné meniť.

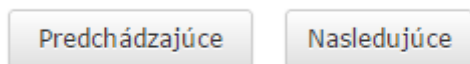
Pre jednotlivé záznamy je možné zobraziť, resp. skryť ich podzáznamy kliknutím na ikonu plus, resp. mínus v riadku tabuľky. Podzáznamy sú zoradené podľa ich poradia v nadradenom zázname, toto zoradenie nie je možné meniť.

Pre každý záznam sa v pravom stĺpci nachádzajú povolené akcie - pre neregistrovaných používateľov je prístupné iba zobrazenie detailu záznamu.

Stromové zobrazenie umožňuje stránkovanie výsledkov pomocou ovládacieho prvku na obrázku. Táto funkcionlita je prístupná v spodnej časti stromového zobrazenia pomocou:

- odkazu na predchádzajúcu stranu
- odkazu na nasledujúcu stranu

Tlačidlá sú viditeľné iba v prípade, že existuje predchádzajúca, resp. nasledujúca strana s výsledkami.



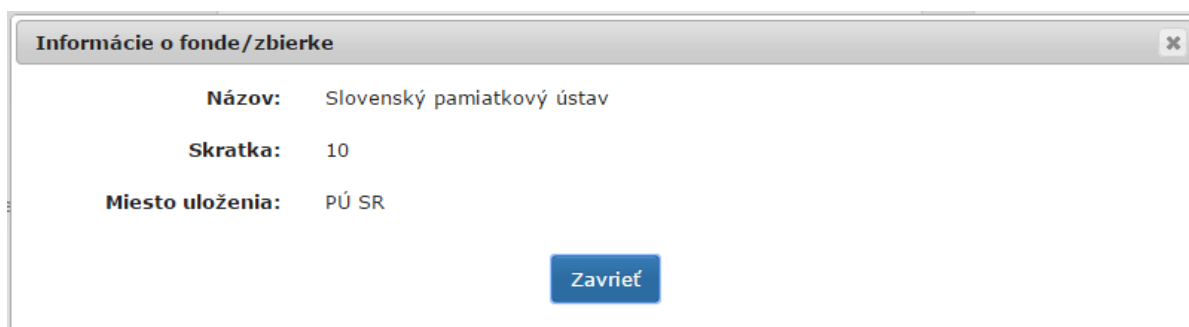
Ovládaci prvok pre stránkovanie

Detail položky

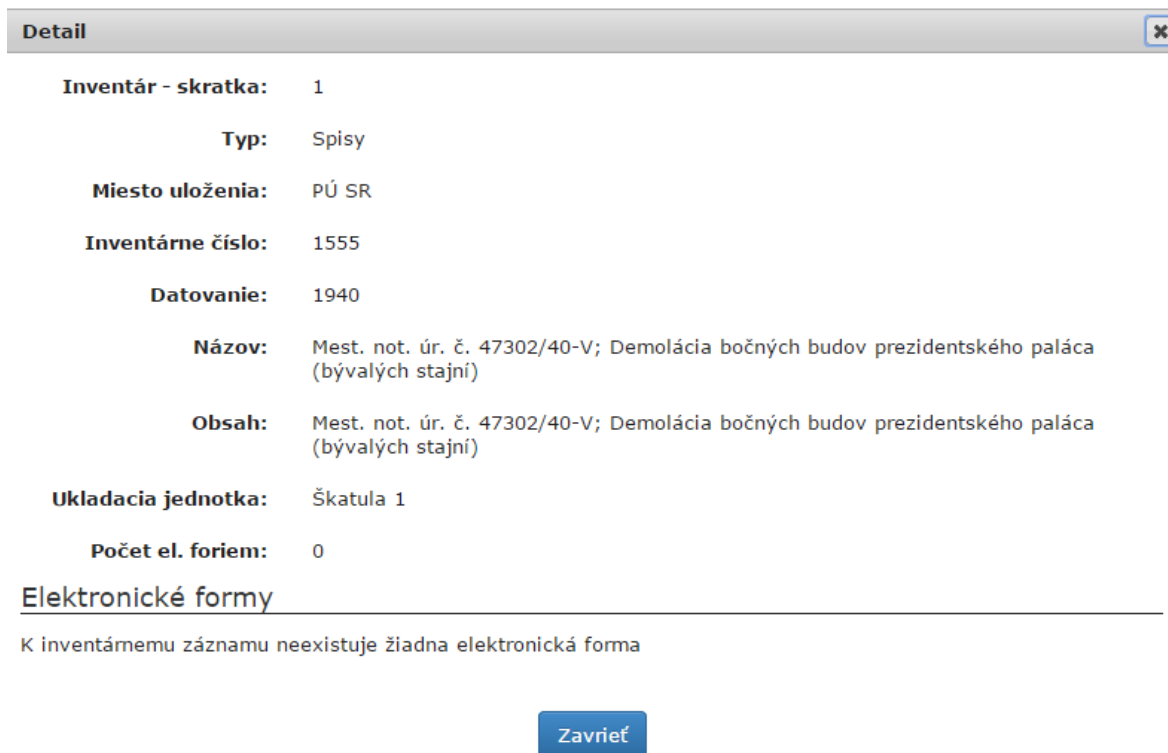
Pre zobrazenie podrobnejších detailov o fonde/zbierke alebo inventárnom zázname je potrebné kliknúť na tlačidlo „Detail” v príslušnej časti stránky:

- pre zobrazenie detailov fondu/zbierky v hornej časti vyhľadávacieho formulára
- pre zobrazenie detailov inventárneho záznamu v príslušnom riadku stromového zobrazenia výsledkov hľadania

Zobrazí sa dialógové okno znázornené na obrázkoch nižšie.



Dialógové okno s detailom fondu/zbierky



Dialógové okno s detailom inventárneho záznamu

Registrácia bádateľa

Bádatelia sa môžu do systému zaregistrovať použitím formulára Registrácia bádateľa v navigačnom menu aplikácie. Pri registrácii je potrebné uviesť:

- Prihlasovacie údaje bádateľa
- Údaje bádateľa
- Údaje žiadateľa

Polia označené hviezdičkou (*) sú povinné.

Registrácia

Prihlasovacie údaje bádateľa

Prihlasovacie meno*

Prihlasovacie heslo*

Zopakované heslo*

Údaje bádateľa

Meno

Priezvisko*

Bádanie

Prihlásenie

Registrácia

Formulár so žiadosťou o registráciu

Pred odoslaním žiadosti o registráciu je potrebné vyjadriť aj súhlas s vyhlásením.

Po odoslaní žiadosti sa budú žiadosťou zaoberať pracovníci Archívu Pamiatkového úradu SR, o stave posúdenia žiadosti bude žiadateľ informovaný emailom.

Vyhlásenie

Žiadateľ/ka vyhlasuje, že sa oboznámil/a s § 12 ods. 5 zákona č. 395/2002 Z. z. o archívoch a registratúrach a o doplnení niektorých zákonov v znení neskorších predpisov, že informácie z archívnych dokumentov použije len na účely uvedené v bádateľskom liste a uvedie názov archívu, názov archívneho fondu a názov a meno spracovateľa archívnej pomôcky, z ktorých získal informácie. Žiadateľ/ka ďalej vyhlasuje, že sa oboznámil/la s § 15 ods. 3 a 4 zákona č. 395/2002 Z. z. a berie na vedomie, že v prípade hrubého porušenia bádateľského poriadku (odcudzenie, zničenie alebo poškodenie archívneho dokumentu), archív mu môže obmedziť prístup k súborom archívnych dokumentov a bude povinný uhradiť náklady na odstránenie spôsobenej škody alebo cenu odcudzeného alebo zničeného archívneho dokumentu.

Súhlas s vyhlásením

Registovať

Súhlas s vyhlásením a odoslanie žiadosti o registráciu

Prihlásenie

Pre sprístupnenie činností, ktoré sú dostupné iba pre registrovaných bádateľov sa musí používateľ do systému prihlásiť pomocou svojho prihlasovacieho mena a hesla, ktoré zadal pri registrácii. Prihlasovací formulár je dostupný z navigačného panelu aplikácie.



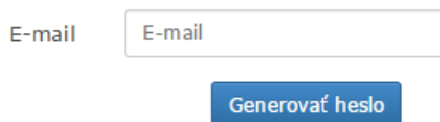
The screenshot shows a web interface for logging in. At the top right, there is a navigation menu with three items: 'Bádanie', 'Prihlásenie' (highlighted with a red border), and 'Registrácia'. Below this, the main content area is titled 'Prihlásenie'. It contains two text input fields, one for 'Prihlasovacie meno' and one for 'Prihlasovacie heslo'. Below the password field is a blue link that says 'Zabudli ste heslo?'. At the bottom of the form is a blue button labeled 'Prihlásiť'.

Prihlásenie sa registrovaného bádateľa

V prípade, že používateľ zabudol svoje heslo, má možnosť požiadať o vygenerovanie nového hesla, ktoré mu bude zaslané emailom.

Zabudnuté heslo

Ak ste zabudli heslo a prajete si vygenerovať nové, tak zadajte prosím vašu e-mailovú adresu, ktorú ste uviedli pri registrácii. Po správnom zadaní Vám bude odoslaná správa s ďalšími pokynmi.



The screenshot shows a form for requesting a password reset. It has a label 'E-mail' next to a text input field. Below the input field is a blue button labeled 'Generovať heslo'.

Žiadosť o vygenerovanie hesla v prípade zabudnutia

Po prihlásení sa do systému sa používateľovi sprístupnia v navigačnom menu aplikácie ďalšie činnosti:

- Rozpracovaná žiadosť
- Aktívne žiadosti
- História žiadostí
- Profil bádateľa
- Zmena hesla
- Odhlásenie

Archív

19. decembra 2014

OZNAM: Archív a knižnica PÚSR budú v dňoch od 22. decembra 2014 do 9. januára 2015 z technických príčin zatvorené.

[Evidencia archívnych dokumentov](#) (Archívne zbierky a archívne fondy)

[Vyhľadávanie digitálnych dokumentov](#) (Vyhľadávací formulár - vyhľadáva v naskenovaných dokumentoch)

[Bádateľňa](#)

[O archíve](#)

[Interný časopis Informátor archívu](#)

[Monument revue](#) - časopis na propagáciu vedeckého poznávania pamiatkového fondu Slovenska

[Spoznáte ma?](#) Možno rozpoznáte fotografie objektov s nesprávnym alebo žiadnym popisom...

Bádanie

Rozpracovaná žiadosť

Aktívne žiadosti

História žiadostí

Profil bádateľa

Zmena hesla

Odhlásenie

Rozšírená ponuka činností prihláseného používateľa

Zároveň sa mu sprístupnia aj ďalšie akcie, ktoré sú dostupné pre jednotlivé inventárne záznamy v stromovom zobrazení výsledkov hľadania. Sú to žiadosti o:

- vypožičanie
- externé vypožičanie
- digitalizáciu
- kópiu

Inventárne číslo	Obsah		
<input style="width: 20px; height: 20px; border: 1px solid #ccc;" type="button" value="+"/>	Banskobystrická ul.	<input style="width: 40px; height: 20px; border: 1px solid #ccc;" type="button" value="Detail"/>	<input style="width: 60px; height: 20px; border: 1px solid #ccc;" type="button" value="Požičať o"/>
<input style="width: 20px; height: 20px; border: 1px solid #ccc;" type="button" value="+"/>	Bartoňova ul.	<input style="width: 40px; height: 20px; border: 1px solid #ccc;" type="button" value="Detail"/>	<div style="padding: 5px;"> <p>Vypožičanie</p> <p>Externé vypožičanie</p> <p>Digitalizáciu</p> <p>Kópiu</p> </div>
<input style="width: 20px; height: 20px; border: 1px solid #ccc;" type="button" value="+"/>	Baštová ul.	<input style="width: 40px; height: 20px; border: 1px solid #ccc;" type="button" value="Detail"/>	<input style="width: 60px; height: 20px; border: 1px solid #ccc;" type="button" value="Požičať o"/>
<input style="width: 20px; height: 20px; border: 1px solid #ccc;" type="button" value="+"/>	Bazová ul.	<input style="width: 40px; height: 20px; border: 1px solid #ccc;" type="button" value="Detail"/>	<input style="width: 60px; height: 20px; border: 1px solid #ccc;" type="button" value="Požičať o"/>
<input style="width: 20px; height: 20px; border: 1px solid #ccc;" type="button" value="+"/>	Bohúňova ul.	<input style="width: 40px; height: 20px; border: 1px solid #ccc;" type="button" value="Detail"/>	<input style="width: 60px; height: 20px; border: 1px solid #ccc;" type="button" value="Požičať o"/>
<input style="width: 20px; height: 20px; border: 1px solid #ccc;" type="button" value="+"/>	Búdkova cesta	<input style="width: 40px; height: 20px; border: 1px solid #ccc;" type="button" value="Detail"/>	<input style="width: 60px; height: 20px; border: 1px solid #ccc;" type="button" value="Požičať o"/>

Sprístupnené akcie nad inventárnymi záznamami pre vytvorenie žiadosti

Žiadosti

Po kliknutí na akciu „**Požiadat' o**” v pravom stĺpci stromového zobrazenia inventárnych záznamov bude záznam pridaný do novej žiadosti. Stav rozpracovanej žiadosti spolu so záznamami, ktoré boli do nej pridané, je možné vidieť na obrazovke „**Rozpracovaná žiadosť**“.

Pre jednotlivé záznamy je možné:

- zobrazit' ich detail
- odstrániť ich zo žiadosti

Stlačením tlačidla “Vyprázdniť zoznam” budú všetky doteraz pridané záznamy odstránené.

Obsah	Typ žiadosti		
Grassalkovičov palác	Výpožička	Detail	Odstrániť
Trafika kiosk	Výpožička	Detail	Odstrániť

Potvrdiť žiadosť Vyprázdniť zoznam

- Bádanie
- Rozpracovaná žiadosť**
- Aktívne žiadosti
- História žiadostí
- Profil bádateľa
- Zmena hesla
- Odhlásenie

Detail rozpracovanej žiadosti

Po potvrdení žiadosti budú notifikovaní pracovníci archívu, ktorí žiadosť posúdia. Žiadosť sa zároveň zobrazí v zozname “Aktívne žiadosti”, kde je možné sledovať stav svojich nevybavených žiadostí.

V závislosti od typu a stavu žiadosti sú pre jednotlivé žiadosti dostupné nasledujúce akcie:

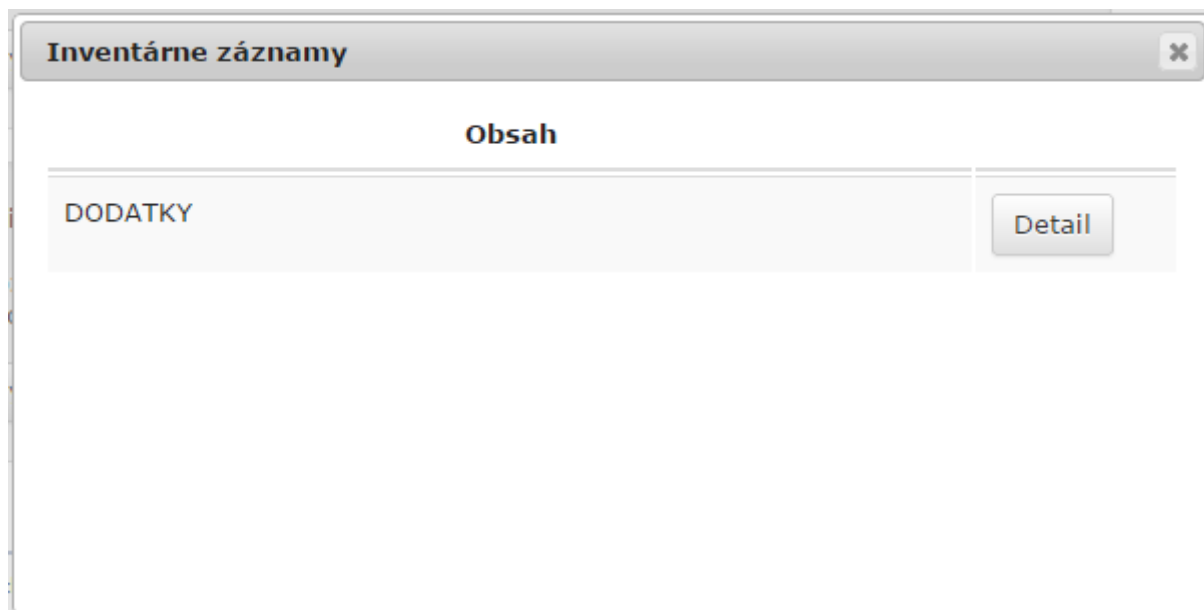
- Zadat' predpokladaný dátum návštevy
- Schváliť cenovú ponuku
- Zamietnuť cenovú ponuku

O zmene stavu žiadosti bude žiadateľ upozornený emailom.



Zoznam aktívnych (nevybavených) žiadostí

Obsah žiadosti je možné zobrazíť po stlačení tlačidla “Inventárne záznamy”, kedy sa zobrazí dialógové okno so zoznamom inventárnych záznamov. Pre každý záznam je možné zobrazíť jeho detail.



Dialógové okno so zoznamom inventárnych záznamov v žiadosti

Vybavené žiadosti si môže bádateľ prezrieť v zozname “História žiadostí”.

Profil bádateľa

Bádateľ môže po prihlásení sa do aplikácie zmeniť údaje vo svojom profile. Formulár pre úpravu údajov je dostupný z navigačného menu. Používateľ tu môže zmeniť väčšinu atribútov, ktoré vyplnil pri svojej registrácii.

Úprava profilu bádateľa

Želané úpravy používateľ potvrdí stlačením tlačidla „Uložiť“, ktoré sa nachádza v spodnej časti formulára.

Zmena hesla

Bádateľ si môže kedykoľvek po registrácii zmeniť svoje prihlasovacie heslo. Zmeniť heslo je možné po prihlásení sa do aplikácie a kliknutí na položku “Zmena hesla” v navigačnom paneli. Je potrebné zadať aj pôvodné heslo a zmenu potvrdiť stlačením tlačidla “Uložiť”.

Zmena hesla

Odhlásenie

Po stlačení voľby „**Odhlásiť**“ v navigačnom paneli aplikácie sa uzamknú všetky činnosti prístupné pre prihlásených používateľov a používateľ tak bude vystupovať opäť ako anonymný, bez možnosti zadávania žiadostí a úpravy svojho profilu.
